

Årsregnskap 2020 for Haugerud Idrettsforening



Organisasjonsnr. 974 242 613

Utarbeidet av:

Quality Accounting AS
Autorisert regnskapsførerselskap
Bjørnemyrveien 42
1453 BJØRNEMYR
Organisasjonsnr. 916638884

Resultatregnskap

	Note	2020	2019
DRIFTSINNTEKTER OG DRIFTSKOSTNADER			
Driftsinntekter			
Salgsinntekt	1,2	1 505 508	1 546 083
Annen driftsinntekt	1,3	4 520 289	4 140 825
Sum driftsinntekter		6 025 797	5 686 907
Driftskostnader			
Varekostnad	4	1 397 080	1 743 843
Lønnskostnad	5	2 309 122	1 597 234
Annen driftskostnad	6,7,8	1 573 783	1 937 420
Sum driftskostnader		5 279 986	5 278 497
DRIFTSRESULTAT		745 811	408 410
FINANSINNTEKTER OG FINANSKOSTNADER			
Finansinntekter			
Annen renteinntekt		1 993	4 017
Annen finansinntekt		2 893	3 219
Sum finansinntekter		4 886	7 236
Finanskostnader			
Annen rentekostnad		0	845
Annen finanskostnad		0	4 058
Sum finanskostnader		0	4 902
NETTO FINANSPOSTER		4 886	2 333
ORDINÆRT RESULTAT		750 697	410 744
ÅRSRESULTAT		750 697	410 744
OVERF. OG DISPONERINGER			
Overføringer annen egenkapital		750 697	410 744
SUM OVERF. OG DISP.		750 697	410 744

Balanse pr. 31.12.2020

	Note	31.12.2020	31.12.2019
EIENDELER			
ANLEGGSMIDLER			
Varige driftsmidler			
Tomter, bygninger og annen fast eiendom		4	4
Driftsløsøre, inventar, verktoy, kontormøbler		52 767	10 767
Sum varige driftsmidler		52 771	10 771
SUM ANLEGGSMIDLER		52 771	10 771
OMLØPSMIDLER			
Fordringer			
Kundefordringer		76 186	150 360
Andre kortsiktige fordringer		36 810	26 810
Sum fordringer		112 996	177 170
Bankinnskudd, kontanter o.l.		3 990 150	3 066 644
SUM OMLØPSMIDLER		4 103 146	3 243 814
SUM EIENDELER		4 155 917	3 254 585
 EGENKAPITAL OG GJELD			
EGENKAPITAL			
Opptjent egenkapital			
Annen egenkapital	9	2 956 414	2 206 717
Sum opptjent egenkapital		2 956 414	2 206 717
SUM EGENKAPITAL		2 956 414	2 206 717
GJELD			
KORTSIKTIG GJELD			
Leverandørgjeld		85 766	87 564
Skyldig offentlige avgifter		27 198	(14 189)
Annen kortsiktig gjeld	3	1 086 539	974 493
SUM KORTSIKTIG GJELD		1 199 503	1 047 868
SUM GJELD		1 199 503	1 047 868
SUM EGENKAPITAL OG GJELD		4 155 917	3 254 585


Oslo, 21.03.2021



Dag Endal, styreleder



Eva Sjue, nestleder



Eva Bakke, sekretær



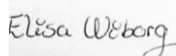
Trond Dahl, økonomileder




Monir Rfifi



Eva Theodorsen



Elisa Wiborg



Monique Nyberget Hiller

Styremedlemmer

Noter 2020

Regnskapsprinsipper:

Årsregnskapet er satt opp i samsvar med regnskapsloven og god regnskapsskikk for ideelle organisasjoner.

Inntektsføring

Inntektene føres etter kontantprinsippet, det vil si at en inntekt oppstår først når den er innbetalt

Kostnader

Kostnadene føres etter transaksjonsprinsippet, det vil si at kostnaden bokføres når den oppstår.

Note 1 - Inntekter

Inntektene består av:

Tilskudd	4 026 359
Sponsor/reklame	40 000
Kontingenter/treningsavgifter	1 465 508
Andre inntekter	493 930
Sum Inntekter	6 025 797

Note 2 - Medlemmer

Klubben hadde ved utgangen av 2020 totalt 1.295 betalende medlemmer; det høyeste tallet i klubbens historie. Årsmelding 2020 gir flere detaljer om medlemsmassen.

Note 3 - Offentlige tilskudd

Klubben mottok bl.a. disse offentlige tilskuddene i 2020:

Bydel Alna - samarbeidsavtale	750 000
Bydel Alna – ungdomstiltak	100 000
Oslo idrettskrets - foregangsklubb	330 000
Oslo idrettskrets – Åpen hall	250 000
Hodestøtte	230 750
LAM-midler (Lokale aktivitetsmidler)	277 591
Momskompensasjon	334 764
Grasrotandelen	192 652

Noter 2020

I tillegg mottok grupper og prosjekter en del mindre tilskudd fra det offentlige. Hodestøtte, LAM-midler, Momskompensasjon og Grasrotandelen er fordelt videre til gruppene etter medlemstall.

De ulike tilskuddene blir fordelt på egne prosjekter i regnskapet, og disse prosjektrengnskapene blir gjort opp ved årets slutt. Prosjektmidler overført fra 2019 er inntektsført på 2020. Noen midler kommer så sent på året at vi ikke rekker å bruke dem. Ubenyttede midler er overført til balansen for bruk i 2021, totalt 590.331 kroner, hovedsakelig deler av tilskuddene fra Bydel Alna og Oslo idrettskrets.

Note 4 - Kostnader til aktiviteter

Driftskostnader består av:

	2020	2019
4010 Startkontigenter/seriepåmelding	44 465	104 445
4011 Startkontigent turnering	78 972	184 894
4012 Veteran NM deltagelse	3 900	6 750
4013 Utgiftfordeling eliteserien	0	26 307
4014 Lagutgifter Eliteserien	2 875	2 730
4016 Ballutgifter	2 315	260
4017 Startkontigenter lagserier	0	7 440
4110 Stevneutgifter/dommer oppmenn e	6 830	0
4111 Premier egne arrangementer	0	26 726
4130 Trener og instuktørtiltak og ku	81 420	219 493
4131 Treningsleir annet	6 750	128 280
4132 Treningssamling i regi av NBF	20 800	53 501
4200 Treningsutgifter	0	23 925
4211 Premie egne arrangementer	27 488	34 482
4212 Baller egne arrangementer	4 800	76 995
4219 Andre utgifter egne arrangement	0	148 914
4220 Stevneutgifter ved andre arrang	15 100	25 591
4300 Innkjøp av varer for videresalg	10 000	8 671
4405 Støtte til gruppene	55 000	45 000
4407 Stipend /Bistand medlemmer	112 810	77 250
4500 Dugnader diverse art	626	5 570
7780 Lotteri,bingo o.l	0	22 500
7790 Materiell/Utstyr	796 741	273 063
7791 Innkjøp baller	78 881	87 317
7792 Dommerutgifter	40 942	106 440
7794 Overgangsutgifter	6 365	19 400
7795 Bøter	0	20 000
7796 Innkjøp av klubbdrakter	0	7 900
Sum Varekostnad	1 397 080	1 743 843

Noter 2020

Note 5 - Lønnskostnad

	I år	I fjor
Lønn	1 952 261	1 431 358
Arbeidsgiveravgift	219 791	80 063
Andre lønnsrelaterte ytelser	137 071	85 812
Totalt	2 309 122	1 597 234

Lønnskostnadene økte betydelig fra 2019 til 2020, hovedsakelig på grunn av alle ungdomsjobbene vi laget til sommerprogrammet. Vi brukte 495.000 til lønn og honorarer i sommerprogrammet, alt finansiert med prosjektstøtte. Vi har også fått andre prosjektmidler som inkluderte penger til deltids prosjektledere.

Haugerud IF hadde i 2020 ikke tjenstepensjonsordning etter lov om obligatorisk tjenstepensjon (OTP). OTP-avtale er inngått med Sparebank1 i starten av 2021, for klubben er kommet over grensen for å være pliktig til å ha OTP.

Totalt styrehonorar for 2020 til fordeling blant medlemmene av hovedstyret var kr 55 000. Styreleder var frikjøpt og deltidshonorert tilsvarende 20% stilling på starten av 2020, til ny daglig leder ble ansatt.

Daglig leder var ansatt i 50% stilling fra 15. juni 2020 med ambisjon om å utvide til 100% stilling så snart som mulig. Dette ble gjort fra 1. mars 2021. Stillingen er lønnet lønnstrinn 55 i statens lønnstabell, noe som tilsvarte årslønn på 488.000 sommeren 2020.

Note 6 - Annen driftskostnad

Andre driftskostnader består av:	2020	2019
6300 Leie lokaler	69 887	111 716
6320 Renovasjon, vann, avløp o.l.	11 449	35 798
6340 Elektrisitet	53 363	39 480
6360 Renhold	1 318	364
6420 Leie datasystemer	32 224	39 767
6440 Leie transportmidler	0	5 460
6490 Annen leiekostnad	17 652	2 510
6500 Motordrevet verktøy	0	148 899
6540 Kostnadsført inventar/utstyr	110 513	89 891
6550 Driftsmateriale	4 701	2 329
6553 Datakostnade webhotell/hjemmesid	24 175	32 561
6560 Rekvisita	644	168
6600 Rep. og vedlikehold bygninger	8 002	0
6602 Drift klubbhus	7 689	13 234
6604 Drift av tennisbane	52 743	38 750
6620 Rep. og vedlikehold utstyr	600	0
6630 Drift medlemsnett	25 001	22 301
6640 Drift Hallen	4 749	9 254
6690 Drift/Dugnad av bane/bua	153 575	244 185

Noter 2020

6700 Revisjonshonorar	31 575	28 750
6705 Regnskapshonorar	252 527	232 646
6731 Trener dommerkurs	1 407	11 600
6780 Innleie instruktør	92 250	27 300
6800 Kontorrekvisita	5 037	752
6820 Trykksaker/dugnad utlevering	48 679	72 311
6840 Aviser, tidsskrifter, bøker o.l	560	560
6860 Møter, kurs, oppdatering o.l	76 974	31 775
6900 Telefon/internett/rikspakken	54 040	30 606
6907 Datakommunikasjon	2 202	0
6940 Porto	119	0
7000 Drivstoff	0	1 794
7040 Forsikring	4 812	2 735
7100 Bilgodtgjørelse, oppgavepliktig	2 856	4 879
7101 Ikke oppgavepliktig bilgodtgjør	0	22 309
7140 Reisekostnad, ikke oppg.pliktig	32 868	108 644
7160 Diettkostnad, ikke oppgaveplikt	162	0
7310 Utgifter kiosksalg	1 673	19 115
7320 Annonser	11 388	4 913
7322 Reklameavis/-katalog mv/facebook	4 313	74 802
7329 Anne reklamekostnad	0	16 238
7400 Kontingent, fradragsberettiget	18 865	12 490
7410 Kontingent, ikke fradragsberett	6 000	0
7411 Medlemskontigent	73 940	91 410
7420 Gaver, fradragsberettiget	10 596	634
7430 Tilstelninger,servering etc	104 079	186 677
7500 Forsikringspremie/Lisens	87 984	62 500
7600 Lisensavgift	3 460	0
7750 Eiendoms- og festeavgift	27 561	6 356
7770 Bank og kortgebyrer	11 398	11 986
7775 Gebyr til krets	28 175	11 550
7798 Andre fradragsber kostnader	0	25 423
Sum Annen driftskostnad	1 573 783	1 937 420

Note 7 - Revisor

Årsmøtet i 2020 gjenvälgte Unic revisjon v/ statsautorisert revisor Herman Olav Grøv som revisor også for regnskapsåret 2020.

Note 8 - Forsikringer

Klubben har disse bedriftsforsikringene i lf: Eiendomsforsikring på klubbhus og kiosk på fotballbanen, Klubbforsikring som omfatter bedriftsansvar, produktansvar, kriminalitetsforsikring og styreansvar, kollektiv personforsikring på alle medlemmer, kjøretøyforsikring på ATV og tilhenger.

Utøverne er forsikret gjennom fellesordninger som Norges Idrettsforbund og særforbundene har.

Noter 2020

Note 9 - Grupperegnskaper og egenkapital

	Inntekter	Kostnader	Resultat	Bankinnskudd	EK 01.01.20	EK 31.12.20
Hovedstyret	3 409 772	3 265 296	144 476	1 834 951	703 797	848 273
Badminton	769 915	602 165	167 750	746 028	533 325	701 075
Basket	239 063	239 549	- 486	6 553	-	- 486
Capoeira	40 653	17 207	23 446	134 707	77 616	101 062
Cricket	235 338	172 283	63 055	64 974	44 159	107 214
Fotball	658 408	540 700	117 708	368 929	394 300	512 008
Håndball	115 222	83 102	32 120	217 536	182 115	214 235
Innebandy	159 394	113 209	46 185	232 166	126 382	172 567
Orientering	7 773	8 931	- 1 158	7 643	472	- 686
Sjakk	73 495	35 614	37 881	43 640	29 886	67 767
Tennis	61 411	58 485	2 926	88 081	80 190	83 116
Trim	255 352	138 559	116 793	253 411	33 473	150 266
Sum Haugerud IF	6 025 796	5 275 100	750 696	3 998 618	2 205 716	2 956 412